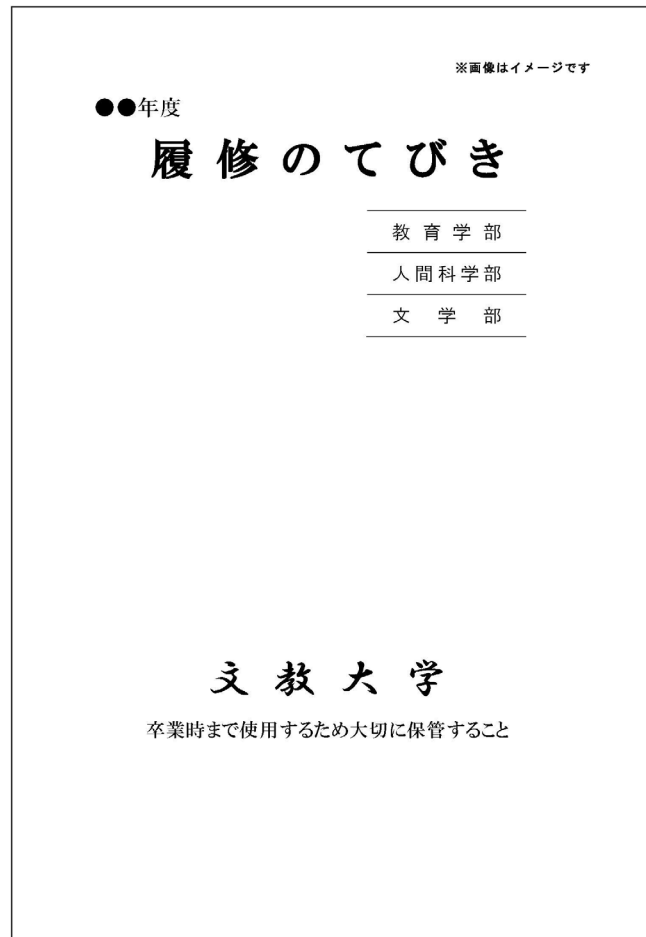


文教大学 教務オリエンテーション


1. 大学生生活の「重要冊子」を理解しよう



4年間の履修計画を立てるために必携冊子

※紛失しても再配布は行いません。

大学生活全般に関する総合ガイドブック



2. 時間割の組み方（高校との違い）

高校	大学
決められた時間割に基づいて授業に出席。	自分で履修のてびき等を確認しながら、時間割を組み立てる。

卒業要件や免許資格要件等を各自で確認しながら、4年間の計画的な履修が必要です！

3. 授業形態と重要用語

授業形態

…

対面授業

大学の教室等で行われる形式の授業のこと。

…

オンライン授業

対面形式ではなく、Zoom等を使用して行う授業のこと。オンデマンド型、リアルタイム型、ハイフレックス型に分類されます。

…

集中講義

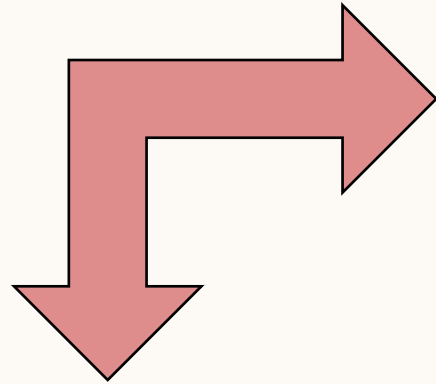
特定の期間に集中して行われる授業のこと。

休講	補講
担当教員のやむを得ない事情等により、授業がお休みになること。	休講分を補うために、通常の間割とは別の時間帯に行われる授業のこと。

3-1. 履修登録について

履修登録期間内に、必ず**B!Navi**から履修登録を行ってください。
manabaの登録だけでは単位修得はできません。

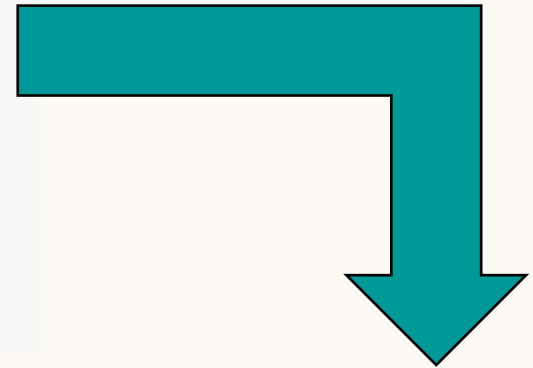
manaba（学修支援システム）
のみの登録



× 単位修得不可



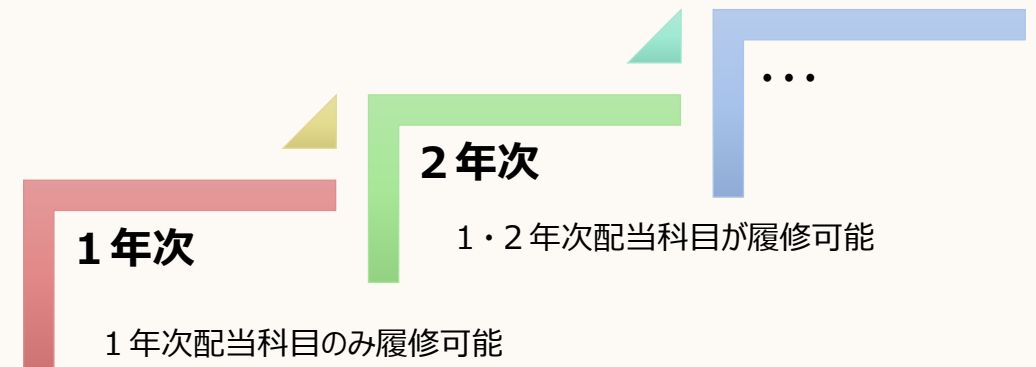
B!Naviからの履修登録



◎ 単位修得可能

3-2. 科目の種類と年次配当

<h3>必修科目</h3> <p>卒業のために必ず履修しなければならない科目。</p>	<h3>選択必修科目</h3> <p>指示された科目群の中から、決められた単位数・科目数を選んで必ず履修しなければならない科目。</p>
<h3>選択科目</h3> <p>自分の希望や興味に応じて、自由に選択して履修する科目。</p>	<h3>自由科目</h3> <p>卒業に必要な単位には含まれません。</p>



学年によって履修できる科目が決まっています。
カリキュラムに沿って計画的に修得しましょう。

3-3. 時間割作成方法・注意点

① 読む



「履修のてびき」「履修の相談に関するFAQ」を熟読する。



② 確認する



教務課HPでクラス分けの指定があるかどうか確認する。



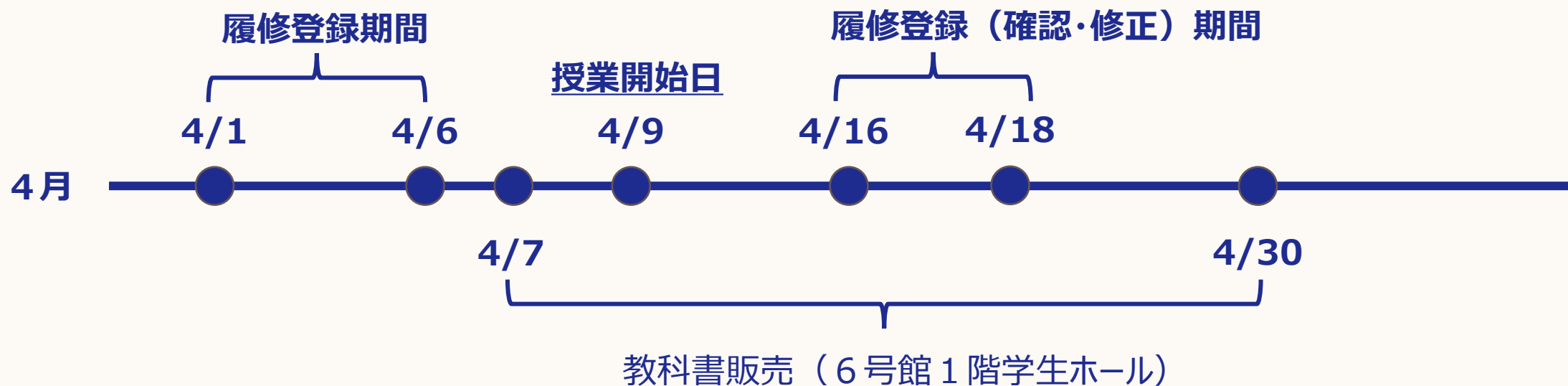
③ 登録する



B!Naviから履修登録する。

※学部ごとの主な注意点は別スライドにまとめていますので、そちらをご確認ください。

3-4. 授業の受講について



重要



初回授業から必ず出席してください！

履修登録完了前であっても授業には出席できます。出席しないと初回授業は欠席扱いとなるため、注意してください。(この場合、必ず履修登録(確認・修正)期間でB!Navi履修登録を行うこと。)

4-1. 試験について

試験時必携！学生証



定期試験

学期末に行われる試験

追試験（要申請）

やむを得ない理由※で受験できなかった
学生対象の試験。

※履修のてびき参照

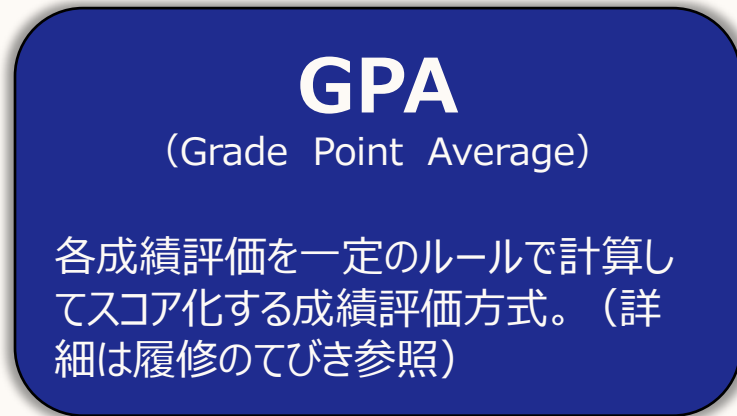
再試験（要申請）

不合格（D評価）科目について、最高
学年対象の試験。



不正行為は絶対禁止！
不正行為があった場合、規程に基づき厳し
い処分が下されます。

4-2. 成績とGPAについて



奨学金の出願基準

特定の教職・資格希望者の選考

教員採用セミナー推薦者選考

**成績は学期ごとにB!Naviで発表されます。
保証人に対しても同じくB!Navi上で公開されます。**

5. 情報収集先と教員連絡先

B!Navi (大学ポータルサイト)



休講、教室変更など大学からの公式情報が届きます。こまめに確認する習慣をつけましょう。

大学付与メール (@bunkyo)



大学から、【学籍番号@bunkyo.ac.jp】のメールアドレスを付与しています。先生方からメールが届くこともあるため、毎日確認する習慣をつけてください。

先生方と連絡を取りたい場合は？

<方法①>

manabaやシラバスに記載されたメールアドレス宛にメールを送る

<方法②>

専任教員の場合は、各教員の研究室に伺う／非常勤講師の場合は、授業日に講師室（3号館1階）を訪問する

6. 教務課窓口／証明書発行機



教務課窓口

- 場所：3号館1階
- 履修相談、試験、資格取得に関する相談窓口です。
- 教務課HPも定期的に確認してください。



証明書発行機

- 場所：3号館1階
- 取扱時間：月～金 9:00～17:00／土 9:00～12:00
- 暗証番号：初期設定は保証人の電話番号下4桁

7. 免許・資格取得について




- ✓ 学部・学科によって取得条件が大きく異なります。必ず「履修のてびき」該当ページを熟読してください。
- ✓ 選抜や申請方法はB!Navi・大学付与メールに連絡が届きます。確認が漏れないように！

迷ったら相談を！

履修相談は教務課窓口（3号館1階）か、履修相談フォームから受け付けています。

▼履修相談フォームリンク先

<https://www.koshigaya.bunkyo.ac.jp/kyomu/news/8309>



「多分こうだろう」という安易な自己判断や思い込みは**大変危険**です！
少しでも疑問に思ったら、必ず教務課や担当教員に相談してください。